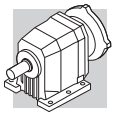

20 ОБОЗНАЧЕНИЕ

РЕДУКТОР

C 32 2 F 52.4 S1 B5 .....

ОПЦИИ 22

РАБОЧЕЕ ПОЛОЖЕНИЕ

C...P: **B3** (стандарт), B6, B7, B8, V5, V6 26

C...F/U/UF: **B5** (стандарт), B51, B53, B52, V1, V3

КОНФИГУРАЦИЯ ВХОДНОГО ВАЛА

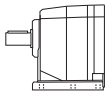

(C05...C100)

S05 ... S5 **M**

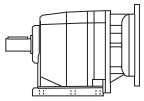

IEC_ **P63 ... P280** **BN**

(C12...C100)

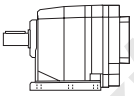

(C12...C61)

SK_

SC_

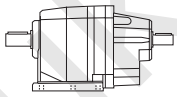

(C12...C100)

HS

ПЕРЕДАТОЧНОЕ ЧИСЛО

ВАРИАНТЫ ИСПОЛНЕНИЯ

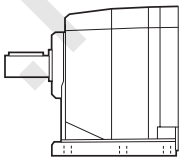

P
(C05...C100)

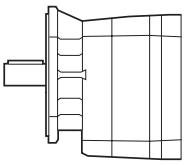

F
(C05...C32)
(C70...C100)

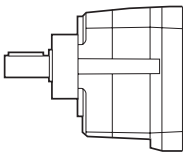

U
(C12...C61)

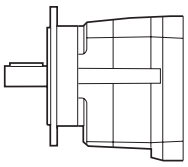

UFA
UFB
UFC
(C12...C61)

КОЛИЧЕСТВО СТУПЕНЕЙ РЕДУКЦИИ
2, **3**, **4**

ТИПОРАЗМЕР РЕДУКТОРА
05, **12**, **22**, **32**, **36**, **41**, **51**, **61**, **70**, **80**, **90**, **100**

СЕРИЯ ИЗДЕЛИЯ: **C** = геликоидальный соосно-цилиндрический редуктор

www.reduktor-mex.ru

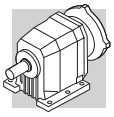

ТИП ДВИГАТЕЛЯ | ТОРМОЗ

M 1LA 4 230/400-50 IP54 CLF ..... **W FD** 7.5 R SB 220 SA .....

ОПЦИИ 24

ЭЛЕКТРОПИТАНИЕ ТОРМОЗА 521 526 531 534

ТИП ВЫПРЯМИТЕЛЯ AC/DC
NB, **SB**, **NBR**, **SBR** 522 527

РЫЧАГ РУЧНОЙ РАЗБЛОКИРОВКИ ТОРМОЗА
R, **RM** 536

ТОРМОЗНОЙ МОМЕНТ 523 528 531 534

ТИП ТОРМОЗА
FD, **AFD** (постоянного тока)
FA, **BA** (переменного тока) 520 525 530 533

ПОЛОЖЕНИЕ СОЕДИНИТЕЛЬНОЙ КОРОБКИ
W (стандарт), **N**, **E**, **S** 26

МОНТАЖ МОТОРА
— (компактное исполнение)
B5 (IEC - мотор)

КЛАСС ИЗОЛЯЦИИ
CL F стандарт
CL H опция 514

СТЕПЕНЬ ЗАЩИТЫ
IP55 стандартное исполнение (IP54 - для двигателей с тормозом) 509

НАПРЯЖЕНИЕ – ЧАСТОТА 512

КОЛИЧЕСТВО ПОЛЮСОВ
2, **4**, **6**, **2/4**, **2/6**, **2/8**, **2/12**, **4/6**, **4/8**

РАЗМЕР ДВИГАТЕЛЯ
0B ... 5LA (компактный двигатель)
63A ... 280M (IEC двигатель)

ТИП ДВИГАТЕЛЯ
M = компактный 3-фазный
BN = IEC 3-фазный

www.redukto-mex.ru

20.1 Опции для редукторов

SO

Редукторы C05, C12, C22, C32, C36, C41, обычно поставляемые с заводской смазкой на весь период эксплуатации, поставляются без смазки.

LO

Редукторы C51, C61, C70, C80, C90 и C100, обычно поставляемые без смазки, поставляются заполненными синтетическим маслом, на текущий момент используемым компанией BONFIGLIOLI RIDUTTORI, в объеме, соответствующем указанному в заказе рабочему положению.

DL

Двойные сальники на выходном валу.

DV

Двойные сальники на входном валу. (Опция предусмотрена только для интегральных мотор-редукторов).

VV

Сальники из фторэластомера на входном валу.

PV

Сальники из фторэластомера на входном и выходном валу

RB

Редукторы типоразмеров C12, C22, C32, C36, C41, C51 и C61, в стандартном исполнении поставляемые со стандартными значениями углового обратного хода, в данном случае поставляются с заниженными значениями обратного хода. В следующей таблице приведены соответствующие значения углового обратного хода.

(B 12)

		standard			RB	
C 05	i =	5.5 ; 9.3 ; 15.6 ; 27.1	6.7 ; 7.4 ; 11.2 ; 12.5 ; 18.9 ; 21.0 ; 32.8_44.7		—	
	φ	**34**	**29**			
C 12	i =	2.8_6.2	7.6_66.2		2.8_6.2	7.6_66.2
	φ	**55**	**29**		**—**	**13**
C 22	i =	2.7_6.1	7.1_261.0		2.7_6.1	7.1_261.0
	φ	**47**	**25**		**—**	**12**
C 32	i =	2.9_6.3	7.2_274.7		2.9_6.3	7.2_274.7
	φ	**39**	**21**		**—**	**11**
C 36	i =	2.7_5.8	6.8_19.0	22.1_848.5	2.7_5.8	6.8_848.5
	φ	**37**	**20**	**17**	**—**	**10**
C 41 2	i =	2.7_6.0	6.4_44.8	—	2.7_6.0	6.4_44.8
	φ	**34**	**17**		**—**	**9**
C 41 3/4	i =	**—**	**—**	28.5_855.5	**—**	28.5_855.5
	φ			**15**		**9**
C 51 2	i =	2.6_5.6	7.0_57.0	—	2.6_5.6	7.0_57.0
	φ	**32**	**15**		**—**	**8**
C 51 3/4	i =	**—**	**—**	21.8_884.9	**—**	21.8_884.9
	φ			**13**		**8**
C 61 2	i =	2.8_6.0	6.7_38.0	—	2.8_6.0	6.7_38.0
	φ	**27**	**13**		**12**	**7**
C 61 3/4	i =	**—**	**—**	26.8_796.1	**—**	26.8_796.1
	φ			**11**		**7**
C 70	i =	4.6_34.7	41.3_1476		—	
	φ	**18**	**20**			
C 80	i =	5.6_39.1	43.5_1481		—	
	φ	**16**	**18**			
C 90	i =	5.2_35.1	39.4_1240		—	
	φ	**16**	**18**			
C 100	i =	4.9_29.6	34.3_1081		—	
	φ	**14**	**16**			

www.redukt or-mex.ru